

Pilzzapfenverriegelung im Preis für Nebeneingangstüren im Standard enthalten

- ① Pilzzapfenverriegelung
- ② Hauptschließblech
- ③ Sicherheitsschließblech

Sicherheitsschließzapfen mit Pilzkopf

Getriebeseitig platzierte Sicherheitsschließzapfen bilden in Kombination mit Sicherheitsschließstücken einen funktionell perfekten Schließmechanismus.



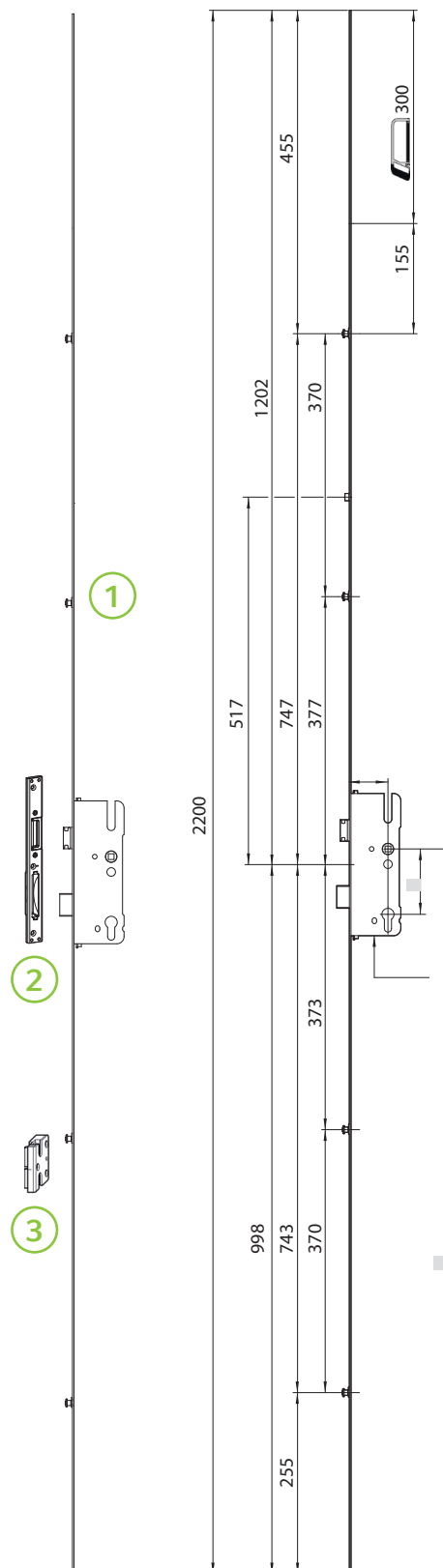
Sicherheitsschließstücke

Die Mehrfachverschraubung in Verbindung mit den Pilzkopf-Sicherheitsschließzapfen bildet einen festen Verbund zwischen Rahmen und Flügel. So ist ein hoher Schutz gegen Aufhebungsversuche gewährleistet.



Optional

mit 3-fach Verriegelung erhältlich



Automatik-Verriegelung im Preis für Kunststoff- und Aluminium-Haustüren im Standard enthalten


- ① 3-fach Automatikverriegelung
- ② Hauptschließblech
- ③ verstellbares Haustürschließblech
- ④ durchgehende Schließleiste

Sicherheit durch Automatikverriegelungen

- ✓ Standard bei jeder brand Haustür
- ✓ VDS-zertifizierte Sicherheit



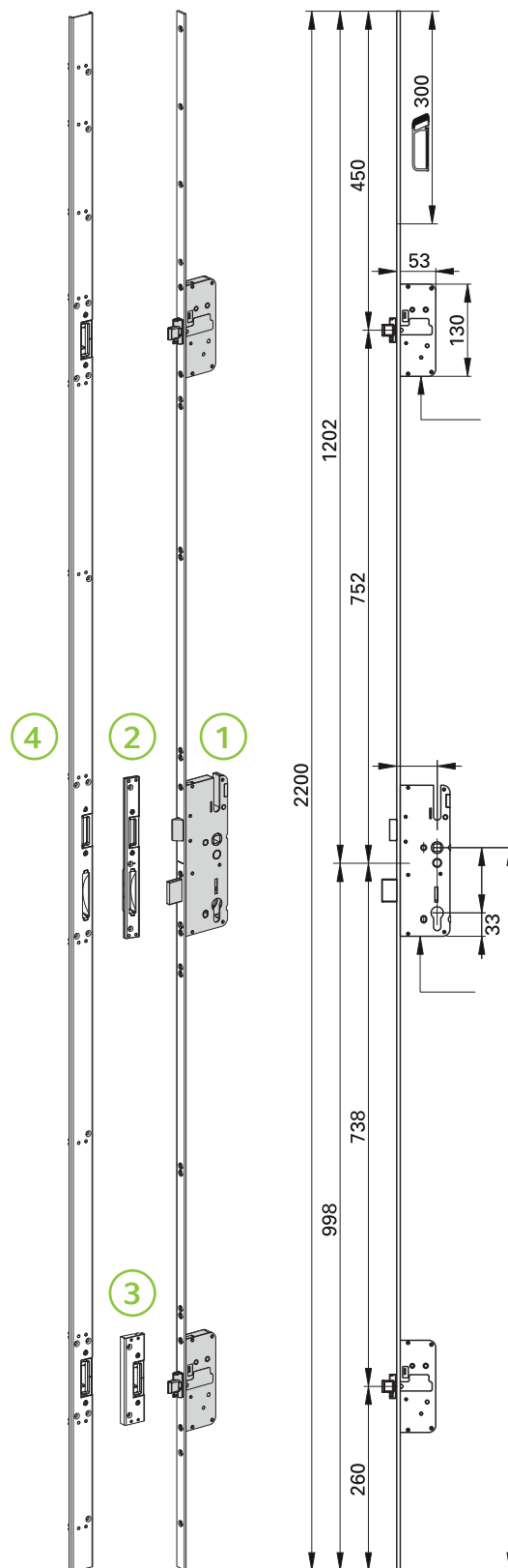
Tagesentriegelung als Option mit mechanischem Öffner



Auch mit E.-Öffner als Option erhältlich



Durchgehende Schließleiste ④ als Option



Alternativ wählbar zur
Standard-Automatik-Verriegelung

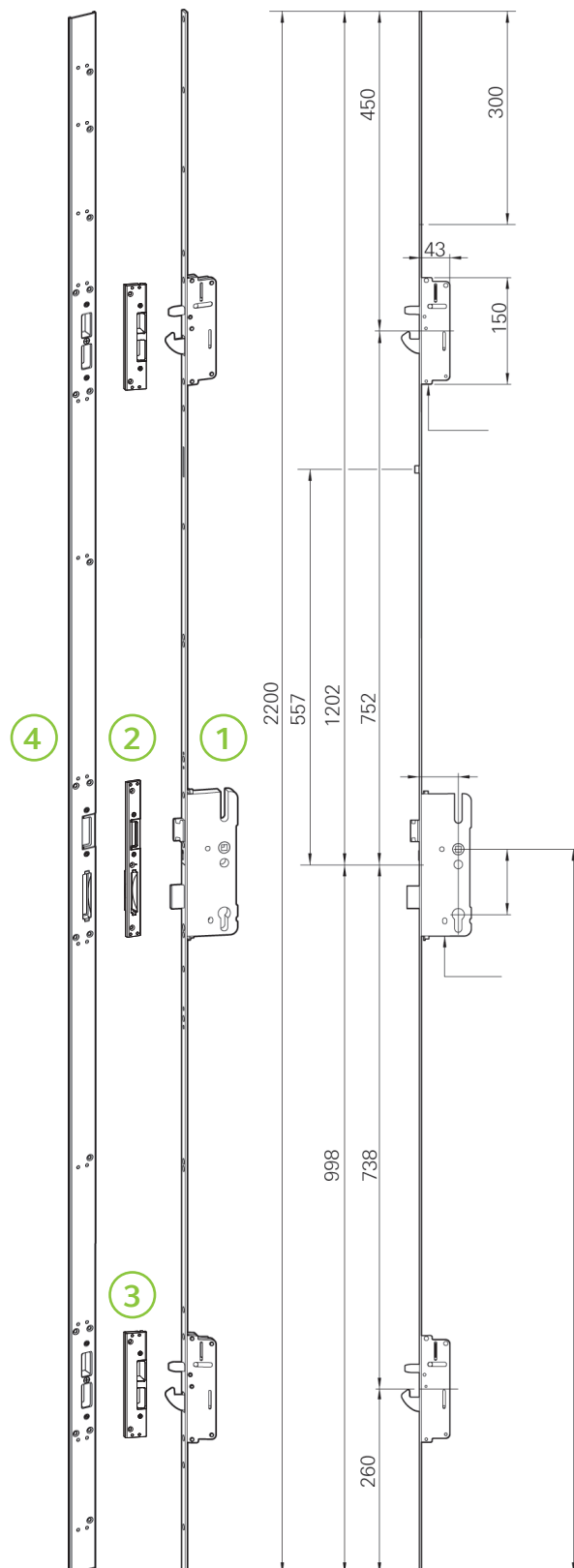
- ① 3-fach Kombinationsverriegelung
- ② Hauptschließblech
- ③ verstellbares Haustürschließblech
- ④ durchgehende Schließleiste

Kombinations-Verriegelung



Optional mit 5-fach Verriegelung erhältlich

Durchgehende Schließleiste ④ als Option



- 1 Halbmotorisches Automatik Schloß ENEO A
- 2 Hauptschließblech
- 3 verstellbares Haustürschließblech
- 4 durchgehende Schließleiste

Bauteile

Grundpreis Halbmotorisches Automatik Schloß ENEO A

Kabelübergang steckbar inkl. Abdeckung für Kabelübergang

Optionale Bauteile

Funkfernbedienung

Fingerscan Zutrittskontrollsystem


Phone- and Code Zutrittskontrollsystem



Funkfernbedienung



Fingerscan



Phone- and Code

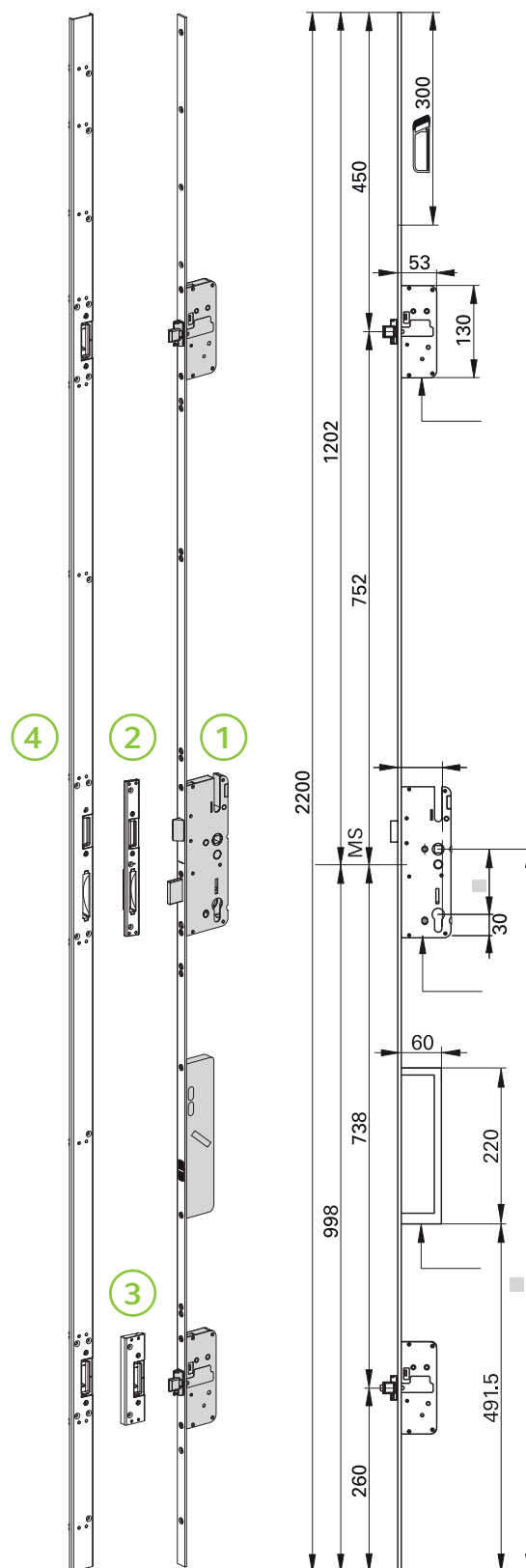
Durchgehende Schließleiste 4 als Option

Lieferumfang: Eneo A, ein Netzteil

Das Netzteil ist bauseits durch einen Elektriker lt. Anschlussplan anzuschließen.



VDS geprüfte
Sicherheit



- ① Vollmotorisches Automatik Schloß ENEO CC
- ② Hauptschließblech
- ③ verstellbares Haustürschließblech
- ④ durchgehende Schließleiste

Bauteile

Grundpreis Vollmotorisches Automatik Schloß ENEO CC

Kabelübergang steckbar inkl. Abdeckung für Kabelübergang und Einbohrmagnet

Optionale Bauteile


Funkfernbedienung

Fingerscan Zutrittskontrollsystem

Phone- and Code Zutrittskontrollsystem

Tag/Nacht Schalter mit LED (6)

E-Öffner E20RFR - benötigt bei 6



Tag/Nacht Schalter mit LED

⑥

Durchgehende Schließleiste ④ als Option

Lieferumfang: Eneo CC, ein Netzteil

Das Netzteil ist bauseits durch einen Elektriker lt. Anschlussplan anzuschließen.

