



STREAM LINE 2025

Design-Kunststoff-Haustüren

 **brand**
FENSTER UND TÜREN

AUSFÜHRUNG UND VERTIKALSCHNITT

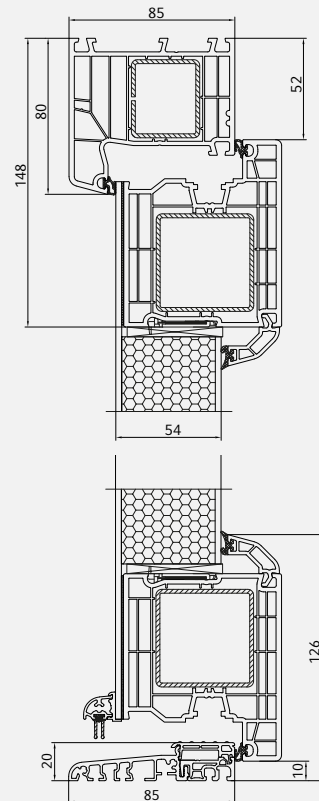

Haustüren mit Aufsatzfüllung bzw. Einsatzfüllung

Aufsatzfüllungen (auch flügelüberdeckend genannt) bilden außen eine elegante flächige Optik. Im Unterschied zur herkömmlichen Einsatzfüllung wird der Türflügel außen verdeckt. Damit entfällt eine Dichtungskante bzw. die treppenförmige Abstufung zwischen Türflügel und Türfüllung.

Aufsatzfüllung (flügelüberdeckend)



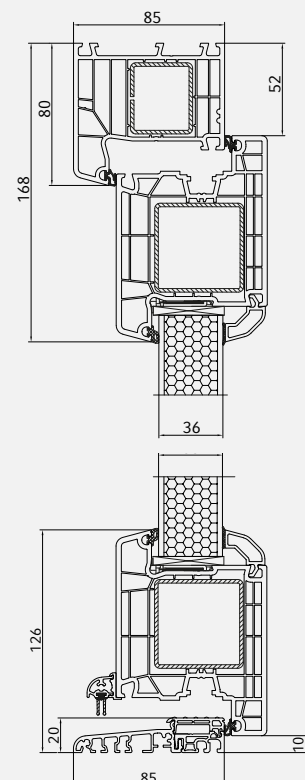
Rahmen 80 / überdeckender Flügel 116 mit thermisch getrennter Altbauschwelle mit 20mm Bauhöhe, Wetterschenkel DKS



Einsatzfüllung



Rahmen 80 / Flügel 116 mit thermisch getrennter Altbauschwelle mit 20mm Bauhöhe, Wetterschenkel DKS



SERIENAUSSTATTUNG der STREAM LINE SERIE

3 Stück dreidimensional verstellbare Haustürbänder



3-fach Verriegelung MR2



Profilzylinder mit Not- und Gefahrenfunktion sowie 3 Schlüssel



Standard-Griffvariante

außen Stangengriff
600 mm



Innendrücker
Euroline in Edelstahl



ELISE | Kunststoff-Haustür
 Applikation Edelstahloptik (Alu-Nox) beidseitig, einseitig flügelüberdeckend außen,
 Farbe: weiß, ähnlich RAL 9016,
 Verglasung: matt weiß foliert (ähnlich Satinato) VSG einseitig außen



ELLA | Kunststoff-Haustür
 einseitig flügelüberdeckend außen,
 Farbe: dunkelrot AP32, Verglasung:
 matt weiß foliert (ähnlich Satinato)
 VSG einseitig außen



OBAN | Kunststoff-Haustür
 Applikation Edelstahloptik (Alu-Nox) beidseitig, einseitig flügelüberdeckend außen,
 Farbe: weiß, ähnlich RAL 9016,
 Verglasung: matt weiß foliert (ähnlich Satinato) VSG einseitig außen



LOA | Kunststoff-Haustür
 Applikation Edelstahloptik (Alu-Nox) beidseitig, einseitig flügelüberdeckend außen,
 Farbe: grau Sandstruktur AP61,
 Verglasung: matt weiß foliert (ähnlich Satinato) VSG einseitig außen



ARTEMIS | Kunststoff-Haustür
 Applikation Edelstahloptik (Alu-Nox) beidseitig, einseitig flügelüberdeckend außen,
 Farbe: weiß, ähnlich RAL 9016,
 Verglasung: matt weiß foliert (ähnlich Satinato) VSG einseitig außen



HELENE | Kunststoff-Haustür
 Applikation Edelstahloptik (Alu-Nox) beidseitig, einseitig flügelüberdeckend außen,
 Dekor: golden oak AP23,
 Verglasung: matt weiß foliert (ähnlich Satinato) VSG einseitig außen



FORTUNA | Kunststoff-Haustür
Applikation Edelstahloptik
(Alu-Nox) beidseitig, einseitig
flügelüberdeckend außen,
Farbe: weiß, ähnlich RAL 9016,
Verglasung: weiß matt foliert (ähn-
lich Satinato) VSG einseitig außen



GORCH FOCK | Kunststoff-Haustür
Applikation Edelstahloptik
(Alu-Nox) beidseitig, einseitig
mit Fräsung außen, einseitig
flügelüberdeckend außen, Farbe:
aludec anthrazitgrau AP03, Ver-
glasung: weiß matt foliert (ähnlich
Satinato) VSG einseitig außen



PONAPE | Kunststoff-Haustür
einseitig flügelüberdeckend außen,
Farbe: weiß, ähnlich RAL 9016,
Verglasung: weiß matt foliert (ähn-
lich Satinato) VSG einseitig außen



LILLEHOLM | Kunststoff-Haustür
Applikation Edelstahloptik
(Alu-Nox) beidseitig, einseitig
flügelüberdeckend außen, Farbe:
braun dekor AP33, Verglasung:
weiß matt foliert (ähnlich Satinato)
VSG einseitig außen



LIBELLE | Kunststoff-Haustür
einseitig flügelüberdeckend außen,
Farbe: weiß, ähnlich RAL 9016,
Verglasung: weiß matt foliert (ähn-
lich Satinato) VSG einseitig außen



LYCKESAND | Kunststoff-Haustür
einseitig mit Fräsung außen,
einseitig flügelüberdeckend außen,
Farbe: aludec anthrazitgrau AP03



AEGIR | Kunststoff-Haustür einseitig mit Fräsung außen, einseitig flügelüberdeckend außen, Farbe: weiß, ähnlich RAL 9016, Verglasung: matt weiß foliert (ähnlich Satinato) VSG einseitig außen



KÄTE | Kunststoff-Haustür einseitig flächenbündig Lisenen in Edelstahloptik (Alu-Nox), einseitig flügelüberdeckend außen, Farbe: dunkelrot AP32



ISOLDA | Kunststoff-Haustür einseitig mit Fräsung außen, einseitig flügelüberdeckend außen, Farbe: weiß, ähnlich RAL 9016



ROSEMARIE | Kunststoff-Haustür einseitig mit Fräsung außen, einseitig flügelüberdeckend außen, Farbe: aludec anthrazitgrau AP03



MARLENE | Kunststoff-Haustür einseitig flächenbündig Lisenen in Edelstahloptik (Alu-Nox), einseitig flügelüberdeckend außen, Farbe: weiß, ähnlich RAL 9016, Verglasung: matt weiß foliert (ähnlich Satinato) VSG einseitig außen



SLOTTEFJORD | Kunststoff-Haustür einseitig mit Fräsung außen, einseitig flügelüberdeckend außen, Farbe: grau Sandstruktur AP61 genarbt, Verglasung: matt weiß foliert (ähnlich Satinato) VSG einseitig außen



KÄTE | Kunststoff-Haustür
einseitig flächenbündig Lisenen in Edelstahloptik
(Alu-Nox), einseitig flügelüberdeckend außen,
Farbe: aludec anthrazitgrau AP03



ALBATROS | Kunststoff-Haustür, Applikation Edelstahloptik (Alu-Nox) beidseitig, einseitig flügelüberdeckend außen, Farbe: dunkelrot AP32, Verglasung: matt weiß foliert (ähnlich Satinato) VSG einseitig außen



REINA | Kunststoff-Haustür einseitig flächenbündig Lisenen in Edelstahloptik (Alu-Nox), einseitig flügelüberdeckend außen, Farbe: aludec anthrazitgrau AP03



SPIKA | Kunststoff-Haustür einseitig mit Fräsung außen, einseitig flügelüberdeckend außen, Farbe: weiß, ähnlich RAL 9016



NORTUN | Kunststoff-Haustür einseitig flächenbündig Lisenen in Edelstahloptik (Alu-Nox), einseitig flügelüberdeckend außen, Dekor: nussbaum AP27, Verglasung: matt weiß foliert (ähnlich Satinato) VSG einseitig außen



AVISO | Kunststoff-Haustür einseitig mit Fräsung außen, einseitig flügelüberdeckend außen, Farbe: weiß, ähnlich RAL 9016, Verglasung: matt weiß foliert (ähnlich Satinato) VSG einseitig außen




VESTBY | Kunststoff-Haustür einseitig mit Fräsung außen, Applikation Edelstahloptik (Alu-Nox) beidseitig, einseitig flügelüberdeckend außen, Farbe: weiß, ähnlich RAL 9016, Verglasung: matt weiß foliert (ähnlich Satinato) VSG einseitig außen



LOTTI | Kunststoff-Haustür einseitig flügelüberdeckend außen, Farbe: weiß, ähnlich RAL 9016, Verglasung: matt weiß foliert (ähnlich Satinato) VSG einseitig außen



CONDOR | Kunststoff-Haustür einseitig flächenbündig Lisenen in Edelstahloptik (Alu-Nox), einseitig flügelüberdeckend außen, Farbe: weiß, ähnlich RAL 9016, Verglasung: matt weiß foliert (ähnlich Satinato) VSG einseitig außen



BRUNHILD | Kunststoff-Haustür einseitig flügelüberdeckend außen, Farbe: dunkelrot AP32, Verglasung: matt weiß foliert (ähnlich Satinato) VSG einseitig außen












ELISABETH | Kunststoff-Haustür einseitig flächenbündig Lisenen in Edelstahloptik (Alu-Nox), einseitig flügelüberdeckend außen, Farbe: weiß, ähnlich RAL 9016

brand STREAMLINE LINE - Lieferbare Dekore










Wählen Sie gegen Aufpreis aus unserem vielfältigen Angebot an hochwertigen Dekoren für unsere Stream Line Haustürserie. So wird Ihre Haustür zum stilvollen Blickfang – ganz nach Ihrem Geschmack.










Dekorübersicht NATURA

Farbe	Farbcode	Farbfeld
grau Sandstruktur	AP 61	
basaltgrau Sandstruktur	AP 62	
aludec DB703	AP 07	
aludec anthrazitgrau	AP 03	
anthrazitgrau	AP 40	

Farbe	Farbcode	Farbfeld
schiefergrau Sandstruktur	AP 74	
golden oak	AP 23	
nussbaum	AP 27	
mahagoni	AP 05	

Dekorübersicht FARBWELT

Farbe	Farbcode	Farbfeld
quarzgrau Sandstruktur	AP 65	
achatgrau Sandstruktur	AP 64	
aluminium gebürstet	AP 63	
sheffield oak	AP 75	
bergekiefer	AP 55	
oregon3	AP 15	
douglasie	AP 11	
walnuss terra life-like	AP 28	
mooreiche	AP 06	

Farbe	Farbcode	Farbfeld
braun dekor	AP 33	
reinweiß	AP 44	
weiß Holzstruktur	AP 59	
cremeweiß	AP 50	
maronbraun	AP 45	
dunkelrot	AP 32	
moosgrün	AP 43	
dunkelgrün	AP 30	
stahlblau	AP 41	

brand STREAMLINE LINE - Modellübersicht

Haustür auch als Einsatzfüllung lieferbar. Applikation in Edelstahloptik einseitig außen. Lieferbare Farben und Dekore, laut Farbkonzept gegen Aufpreis.



Elise



Ella



Lotti



Artemis



Albatros



Condor



Gorch Fock



Fortuna



Helene



Lilleholm



Libelle



Aegir



Käte



Isolda



Lyckesand



Marlene



Reina



Spika




Nortun



Aviso



Oban



Loa



Ponape



Brunhild



Elisabeth



Rosemarie



Vestby



Slottefjord

Technische Beschreibung

STREAM LINE 2025

Haustür:

- Stahlprofil in Rahmen und Flügel
- Bautiefe 85 mm, 6 Kammersystem
- Ud-Wert = 0,97 W/qmK (berechnet am Maß Breite 1110 mm x Höhe 2200 mm)
- 4 verschweißte Eckverbinder
- Oberfläche in weiß, ähnlich RAL 9016, Dekore gegen Aufpreis
- 2 x Anschlagdichtung
- 3-fach Verriegelung MR2, Schließbleche verstellbar
- thermisch getrennte Altbauschwelle
- Profilzylinder mit Not- und Gefahrenfunktion, 3 Schlüssel
- Innendrücker Euroline Edelstahl mit Langschild, Schmalrahmengarnitur
- Stoßgriff außen Edelstahlstangengriff 600 mm Länge, Edelstahlrosette
- Standardgröße der Haustür bis Breite 1210 mm x Höhe 2260 mm

Füllung - Variante Aufsatzfüllung:

- Einseitig flügelüberdeckende Qualitätsfüllung, Deckschicht außen 2 mm Aluminium
- Füllungsstärke 54 mm, Applikation in Edelstahloptik lt. Beschreibung, Verglasung mit 3-fach Wärmeschutzverglasung, einseitig außen VSG 6mm
- Klarglas, Chinchilla weiß, Satinato, Mastercarré weiß
- Oberfläche in weiß, ähnlich RAL 9016, lieferbare Farben gegen Aufpreis laut Farbkonzept

Füllung - Variante Einsatzfüllung:

- im Flügel eingesetzte Qualitätsfüllung aus Aluminium
- Füllungsstärke 36 mm, Applikation in Edelstahloptik generell einseitig außen, Verglasung mit 3-fach Wärmeschutzverglasung, einseitig außen VSG 6mm
- Klarglas, Chinchilla weiß, Satinato, Mastercarré weiß
- Oberfläche in weiß, ähnlich RAL 9016, lieferbare Farben gegen Aufpreis laut Farbkonzept

Fenstertechnik brand GmbH

In der Silbergrube 5
99830 Treffurt

Tel.: 036926 946 0
Fax: 036926 946 90

info@fenstertechnik-brand.de
www.fensterbrand.de

